

Ako postupovať pri vytvorení Výkazu k žiadosti o príspevok na udržanie zamestnanosti EcoSun PAM.

Príspevok si môžete žiadať na webových stránkach:

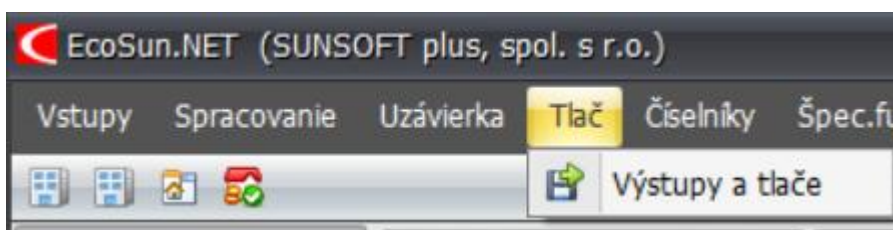
www.pomahameludom.sk

www.neprepustaj.sk

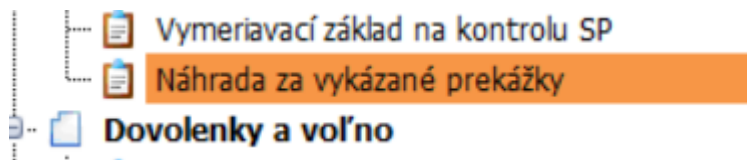
Aby sme naším klientom uľahčili prácu, pripravili sme pre Vás vyplnenú **Výkaz** k žiadosti pre zamestnávateľov (vrátane SZČO, ktoré sú zamestnávateľmi), ktorí museli svoje prevádzky zatvoriť na základe rozhodnutia Úradu verejného zdravotníctva SR.

Prvý krok je , treba vypočítať výplaty za daný mesiac. Následne si môžete vygenerovať prílohu a to:

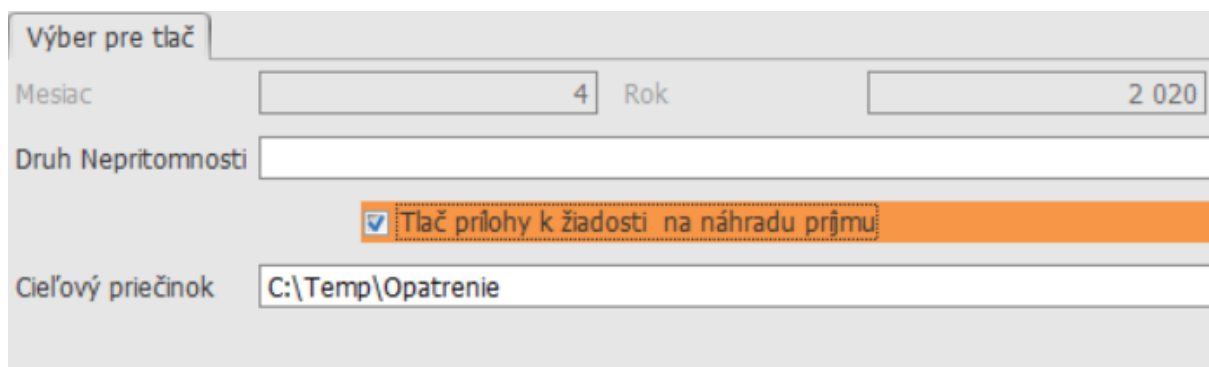
V záložke: **Tlač a Výstupy**



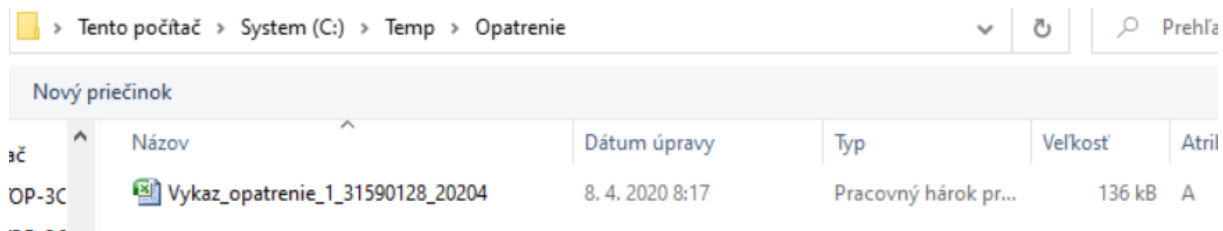
Vyhľadáme si tlačovú zostavu **Náhrada za vykázané prekážky** pod záložkou Prehľady



Následne si zadáte **Tlač prílohy k žiadosti na náhrady príjmu**, zadáme si cestu, kde sa nám má tlačivo uložiť a klikneme Nahľad



Počítač Vám ponúkne kde to má uložiť, **zadáte uložiť**



The screenshot shows a Windows File Explorer window with the address bar set to 'Tento počítač > System (C:) > Temp > Opatrenie'. The main area displays a table of files and folders. The table has columns for 'Názov', 'Dátum úpravy', 'Typ', 'Veľkosť', and 'Atril'. A single file is listed: 'Vykaz_opatrenie_1_31590128_20204', which is a 'Pracovný hárok pr...' (Workbook) of 136 kB, last modified on 8. 4. 2020 at 8:17.

Názov	Dátum úpravy	Typ	Veľkosť	Atril
Vykaz_opatrenie_1_31590128_20204	8. 4. 2020 8:17	Pracovný hárok pr...	136 kB	A

Potom môžeme tlačivo otvoriť s kontrolovať a následne odoslať spolu zo žiadosťou na Úrad práce a sociálnych vecí.